



# Artemis Lift

İKİTELLİ ORGANİZE SANAYİ BÖLGESİ  
MUTFAKÇILAR SANAYİ SİTESİ  
3. BLOK NO : 44 -46- 48 - 50  
İKİTELLİ İSTANBUL - TÜRKİYE  
TEL :+90 212 671 70 71 FAKS:+90 212 671 72 60  
www.artemislift.com info@artemislift.com

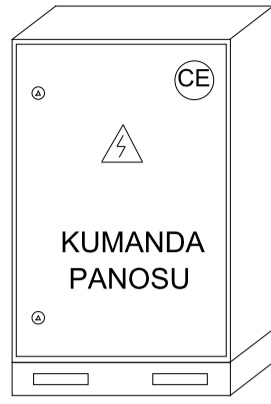
Customer :  
Plant designation : HAZIR TESİSAT KURULUM KILAVUZU  
Drawing number : 312

Manufacturer company : ARTEMIS LIFT  
File name :  
Project name :  
Mark :  
Type :  
Installation :  
Responsible for project :

Created on : 9-10-2013 By : F.DERVIŞ Highest page no. :  
Processed on : By : Y.ÖZYÜREK No. of pages :

Bu proje, Artemis asansör san. dış tic.ltd. şti.' nin malıdır. İzinsiz kullanılamaz ve çoğaltılamaz .Projelerin doğruluğu için Artemis asansör gerekli özeni göstermektedir  
Fakat projeler uygulamalar için öneri niteliği taşımaktadır. Bu nedenle ; uygulamada doğabilecek olası hatalardan firmamız sorumlu tutulamaz.

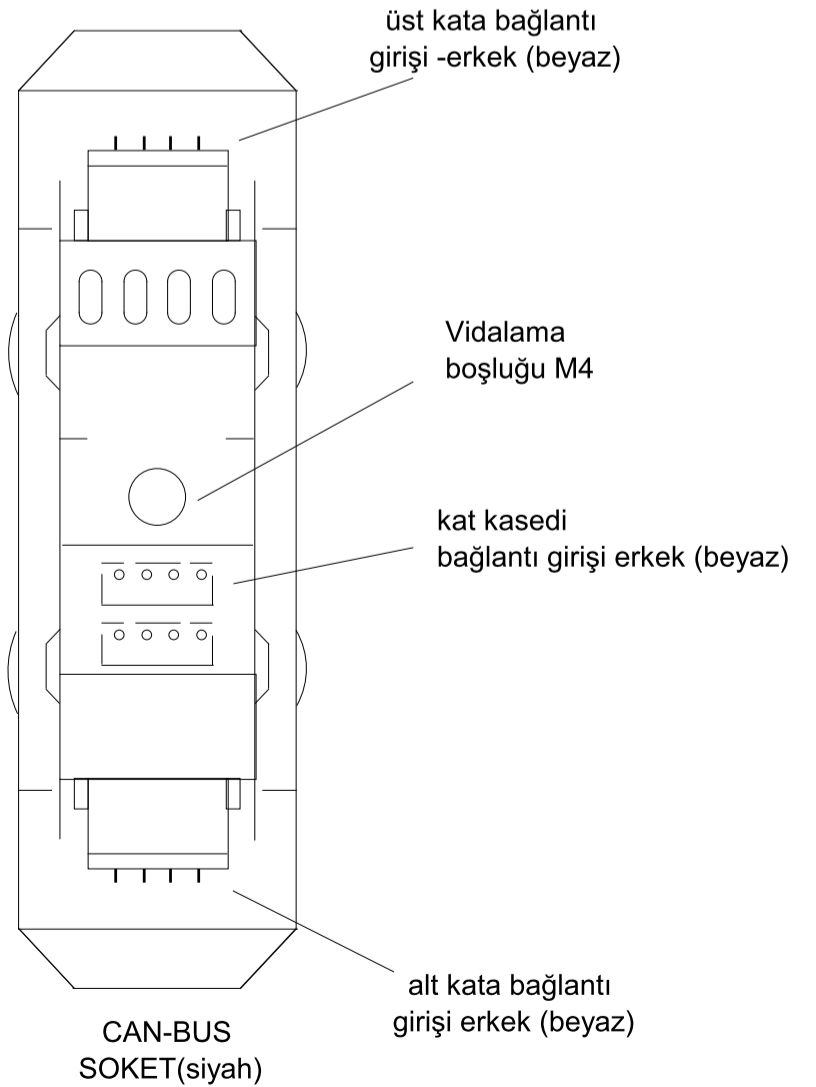
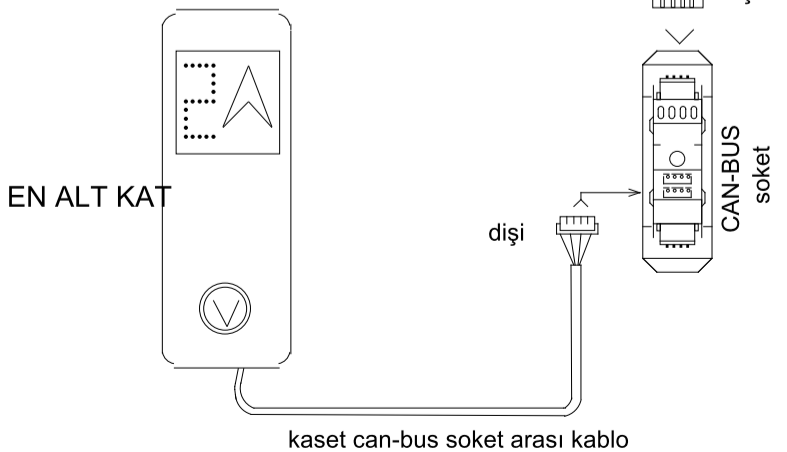
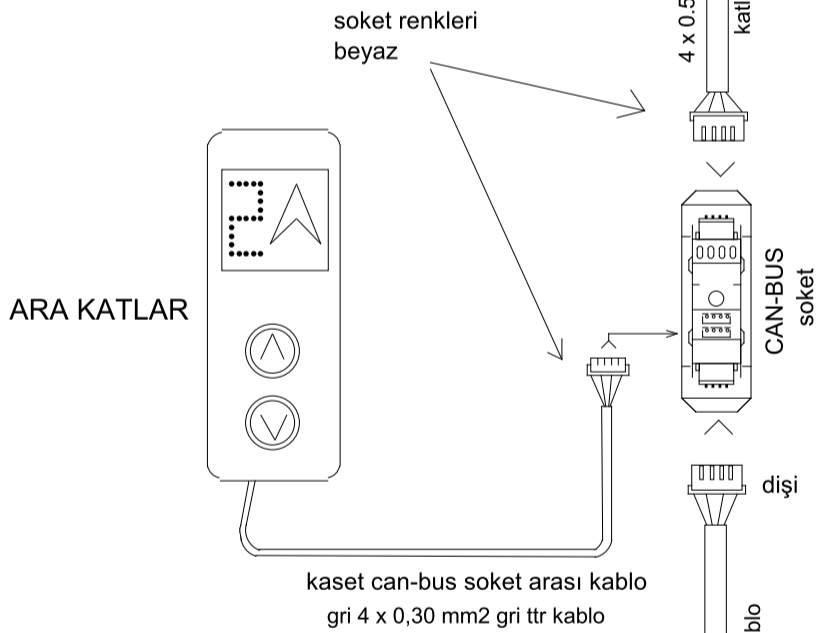
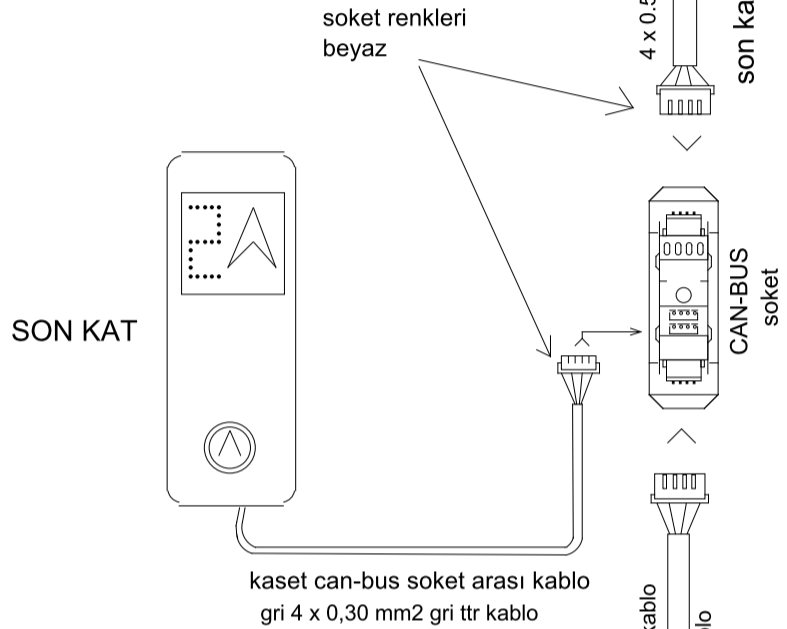
Müşteri		Date	2013-10-11	ARTEMİS ASANSÖR SAN.DIŞ TİC.LTD.ŞTİ.		Kapak sayısı	ARTEMİS LIFT		
Referans		Editor	F.DERVIŞ				PROJE NO : 312		
Ek bilgi		Tested	Y.ÖZYÜREK				p.	1	
Ek bilgi		Norm	IEC					10	P.



### KAT KASETLERİ İÇİN DİPSVİÇ AYARLARI

KAT	ON	DP
1.KAT	1 2 3 4 5 6	1 2 3 4 5 6
2.KAT	1 2 3 4 5 6	1 2 3 4 5 6
3.KAT	1 2 3 4 5 6	1 2 3 4 5 6
4.KAT	1 2 3 4 5 6	1 2 3 4 5 6
5.KAT	1 2 3 4 5 6	1 2 3 4 5 6
6.KAT	1 2 3 4 5 6	1 2 3 4 5 6
7.KAT	1 2 3 4 5 6	1 2 3 4 5 6
8.KAT	1 2 3 4 5 6	1 2 3 4 5 6
9.KAT	1 2 3 4 5 6	1 2 3 4 5 6
10.KAT	1 2 3 4 5 6	1 2 3 4 5 6
11.KAT	1 2 3 4 5 6	1 2 3 4 5 6
12.KAT	1 2 3 4 5 6	1 2 3 4 5 6
13.KAT	1 2 3 4 5 6	1 2 3 4 5 6
14.KAT	1 2 3 4 5 6	1 2 3 4 5 6
15.KAT	1 2 3 4 5 6	1 2 3 4 5 6
16.KAT	1 2 3 4 5 6	1 2 3 4 5 6
17.KAT	1 2 3 4 5 6	1 2 3 4 5 6
18.KAT	1 2 3 4 5 6	1 2 3 4 5 6
19.KAT	1 2 3 4 5 6	1 2 3 4 5 6
20.KAT	1 2 3 4 5 6	1 2 3 4 5 6
21.KAT	1 2 3 4 5 6	1 2 3 4 5 6
22.KAT	1 2 3 4 5 6	1 2 3 4 5 6
23.KAT	1 2 3 4 5 6	1 2 3 4 5 6
24.KAT	1 2 3 4 5 6	1 2 3 4 5 6

Not : Dip sviç konum ayarı katlara göre yapılmıştır . Bu liste bilgilendirme amaçlıdır . Lütfen gerekmedikçe müdahale etmeyiniz .



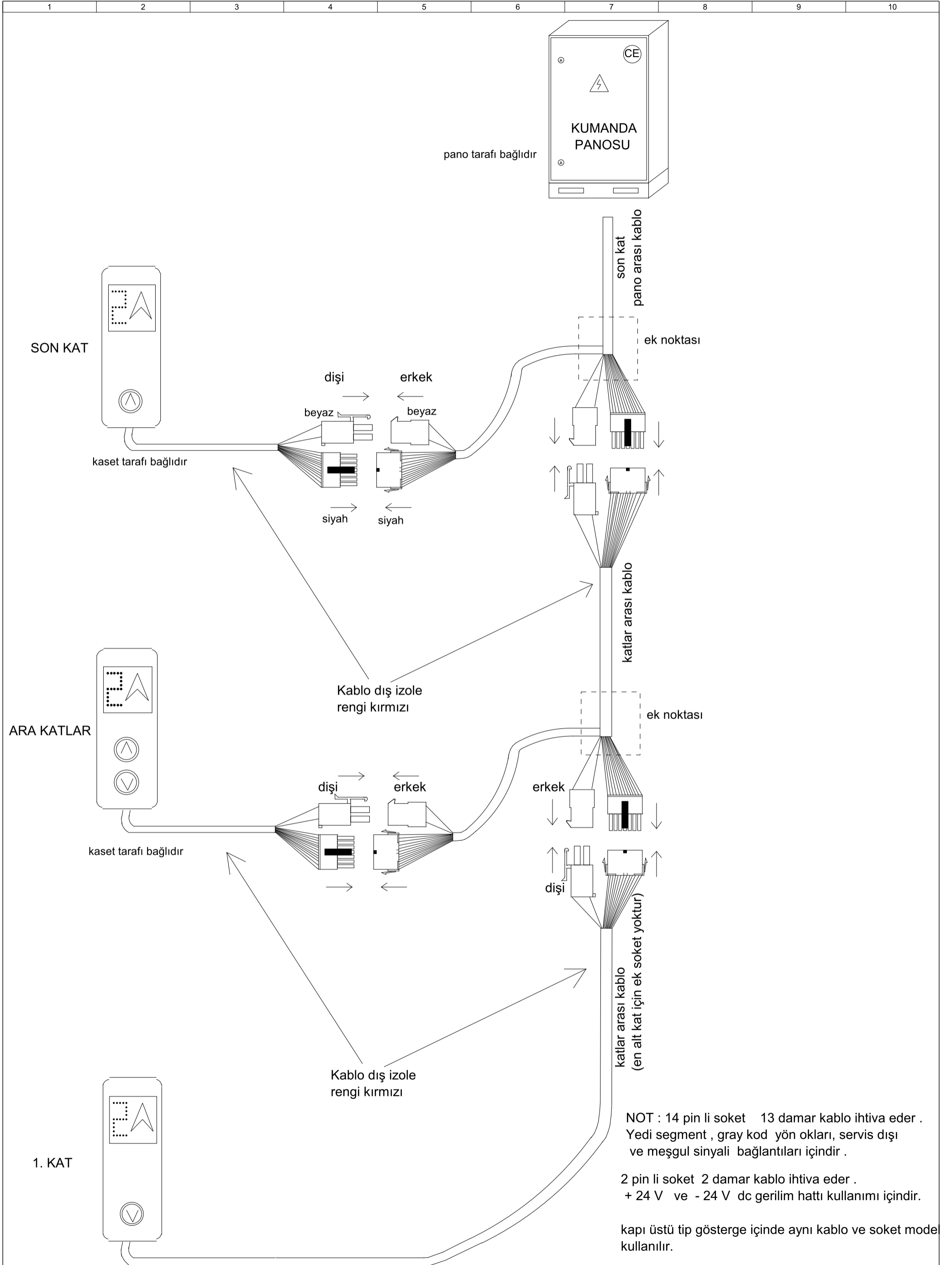
Müşteri	Date	2013-10-03
Referans	Editor	F.DERVİŞ
Ek bilgi	Tested	Y.ÖZYÜREK
	Norm	IEC

ARTEMİS ASANSÖR  
SAN.DİŞ TİC.LTD.ŞTİ.

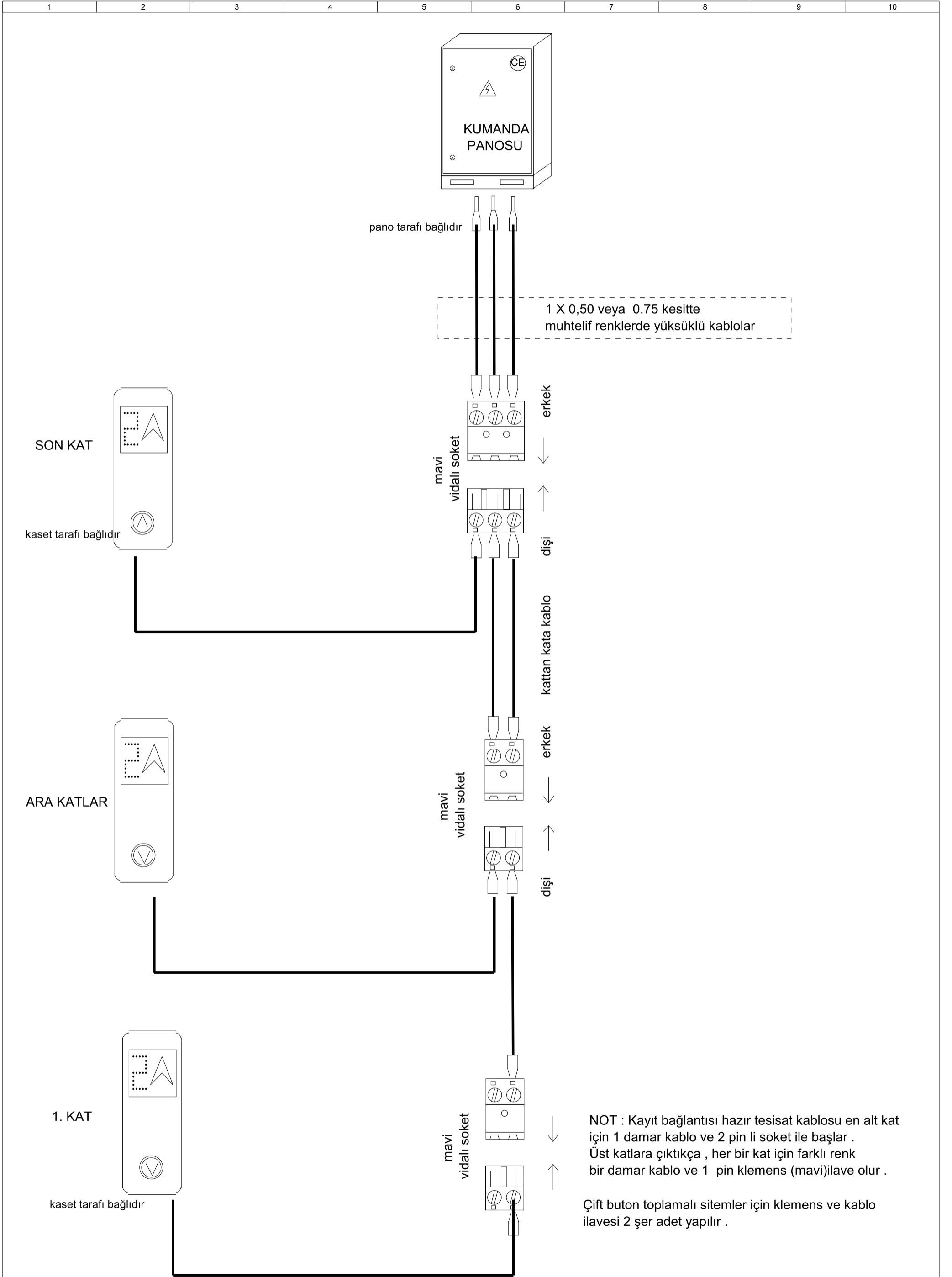


HAZIR TESİSAT KURULUM KILAVUZU  
CAN BUS TİP KAT KASETLERİ

ARTEMİS LİFT	PROJE NO :	312
	p.	1
		10 P.



Müşteri	Date	2013-10-07	ARTEMİS ASANSÖR SAN.DİŞ TİC.LTD.ŞTİ.		HAZIR TESİSAT KURULUM KILAVUZU STANDART KAT BUTONYERİ GÖSTERGE BAĞLANTILARI	ARTEMİS LİFT	
Referans	Editor	F.DERVİŞ				PROJE NO : 312	
Ek bilgi	Tested	Y.ÖZYÜREK				p.	2
Ek bilgi	Norm	IEC					10 P.



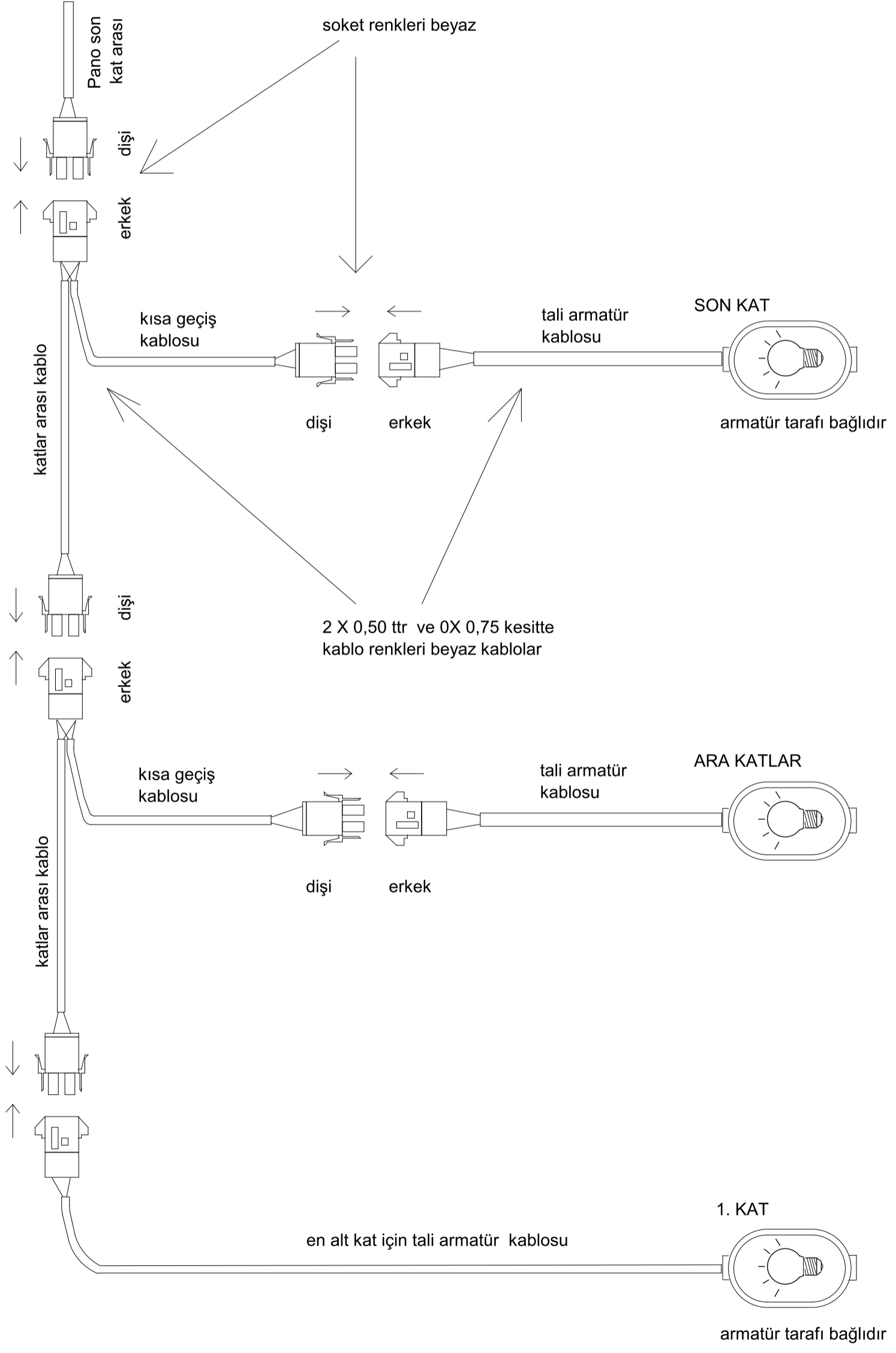
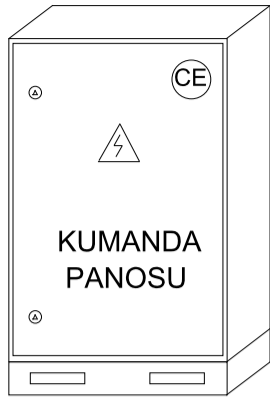
Müşteri	Date	2013-10-07
Referans	Editor	F.DERVİŞ
Ek bilgi	Tested	Y.ÖZYÜREK
	Norm	IEC

ARTEMİS ASANSÖR  
SAN.DİŞ TİC.LTD.ŞTİ.



HAZIR TESİSAT KURULUM KILAVUZU  
STANDART KAT BUTONYERİ  
KAYIT UCU BAĞLANTILARI

ARTEMİS LİFT	
PROJE NO :	312
p.	3
	10 P.



Müşteri		Date	2013-10-03
Referans		Editor	F.DERVİŞ
Ek bilgi		Tested	Y.ÖZYÜREK
		Norm	IEC

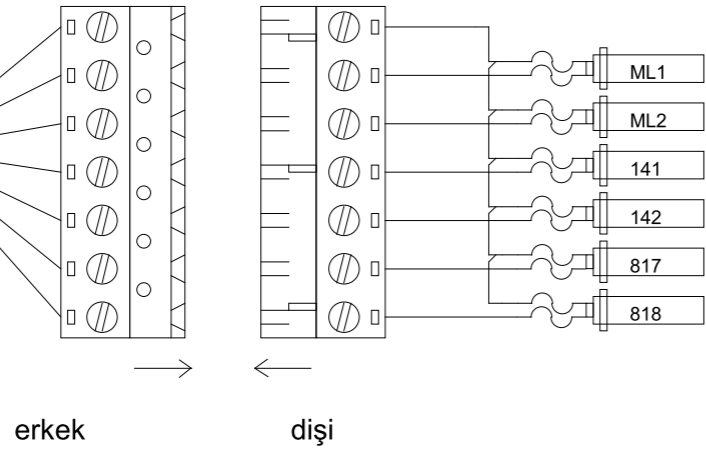
ARTEMİS ASANSÖR  
SAN.DİŞ TİC.LTD.ŞTİ.



HAZIR TESİSAT KURULUM KILAVUZU  
KUYU AYDINLATMA

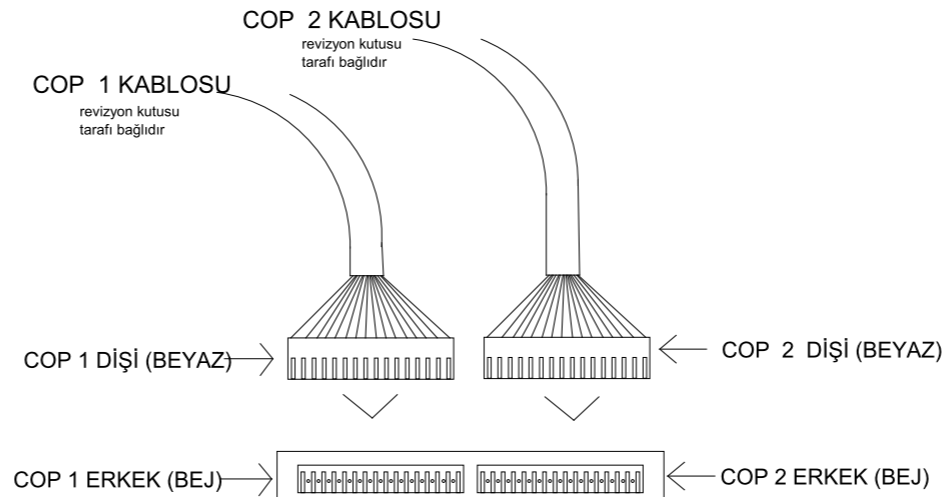
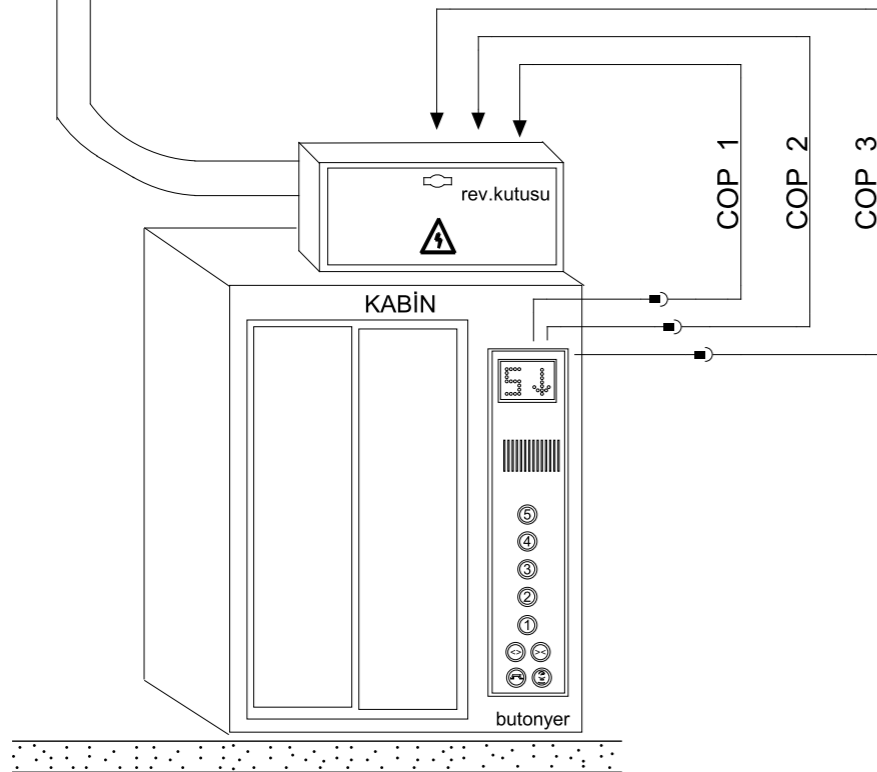
ARTEMİS LİFT			
PROJE NO :	312		
	p.	4	
			10 P.

Tüp kablosu standart soket  
7 veya 8 pin li (MAVİ)



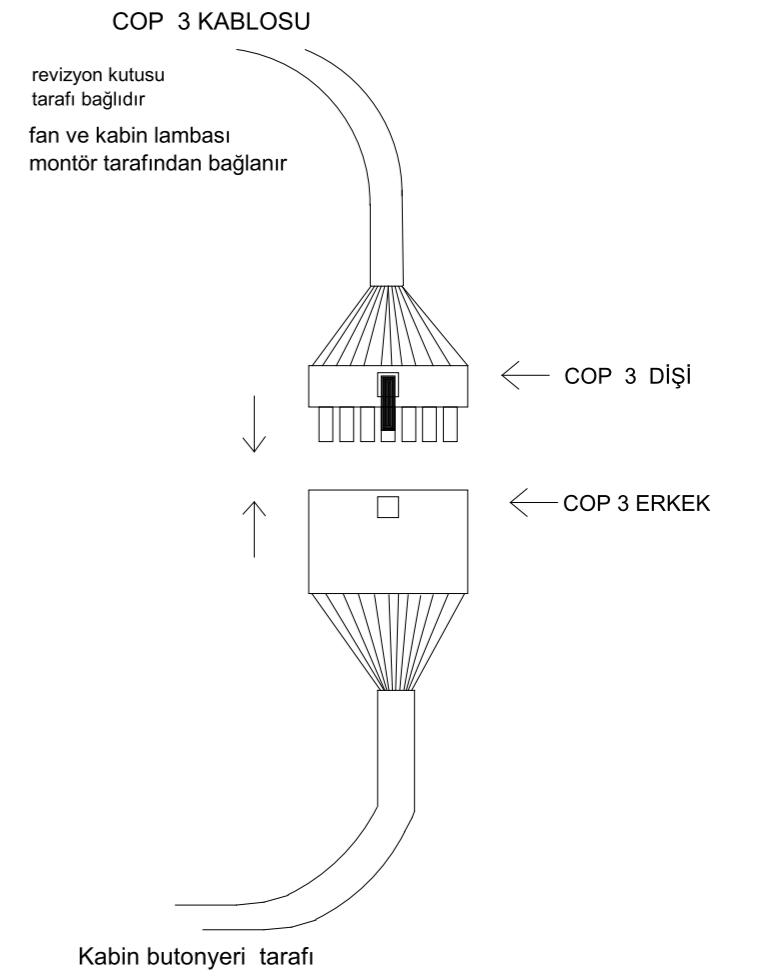
- COP 1 : Kabin butonyeri kayıt kablolarını ihtiva eder
- COP 2 : Kabin butonyeri kayıt kablolarını , vatman ,kapı aç , kapa butonu diyafon
- COP 3 : Kabin içi gösterge için , gray kod veya yedi segment , 220 V hatları ihtiva eder .

kabin tüp arası kablo



HAZIR TESİSAT KABİN BUTONYERİ BAĞLANTI KARTI

401	408	415	fan
402	409	416	alr
403	410	417	aç
404	411	418	kapa
405	412	vat	401
406	413	kapa	401
407	414	aç	



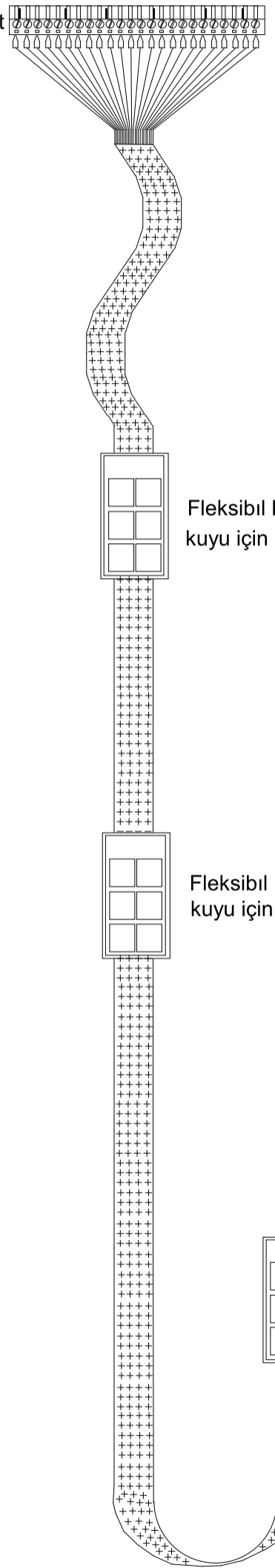
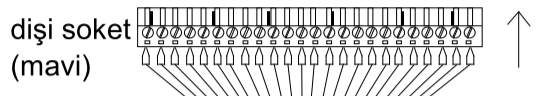
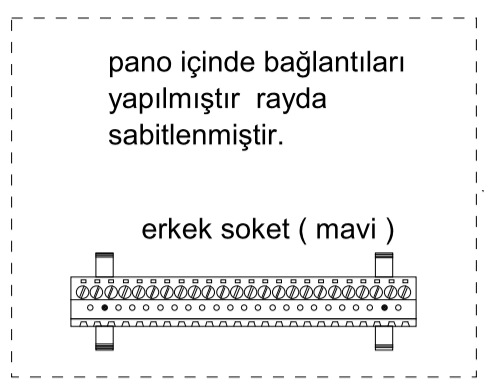
Müşteri	Date	2013-10-03
Referans	Editor	F.DERViŞ
Ek bilgi	Tested	Y.ÖZYÜREK
Ek bilgi	Norm	IEC

ARTEMİS ASANSÖR  
SAN.DİŞ TİC.LTD.ŞTİ.



HAZIR TESİSAT KURULUM KILAVUZU  
KABİN BUTONYERİ VE TÜPLER

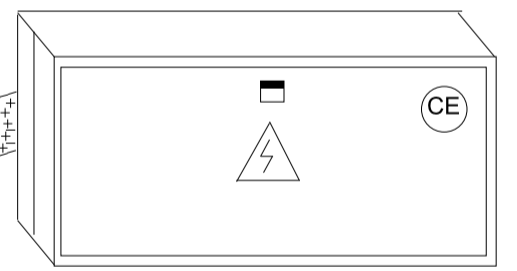
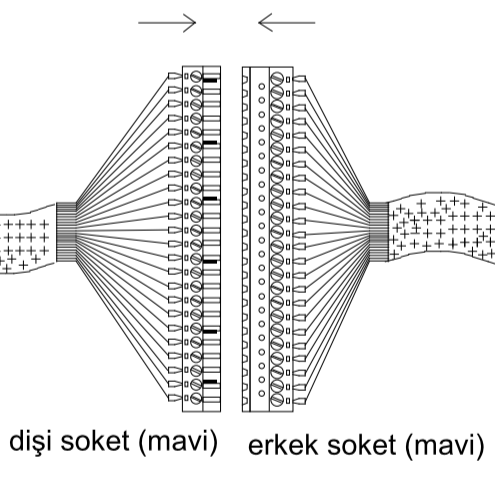
ARTEMİS LİFT		
PROJE NO : 312		
p.	5	
	10	P.



Fleksibil kablo takozu 1 kuyu için

Fleksibil kablo takozu 2 kuyu için

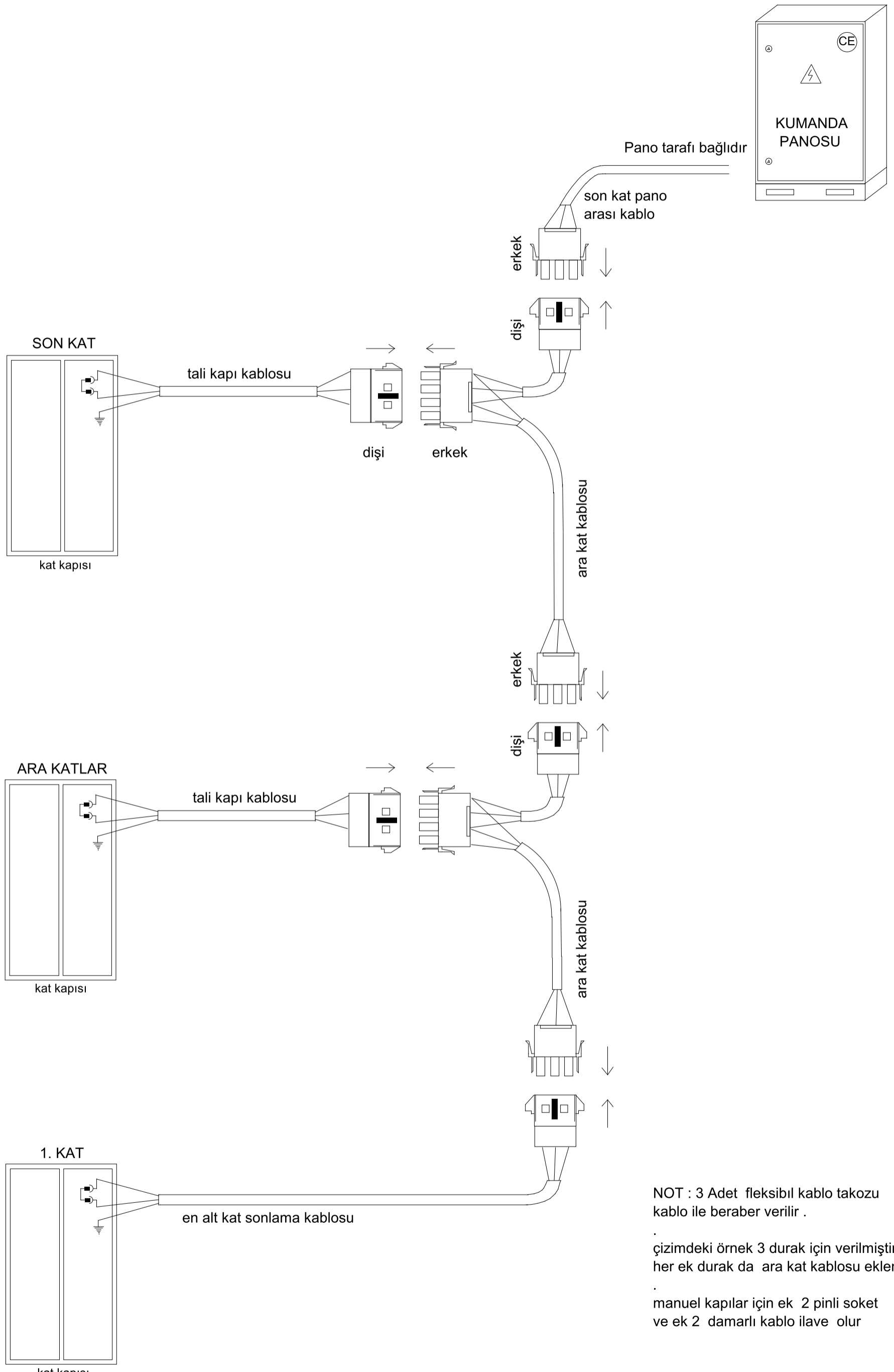
Fleksibil kablo takozu 3 kabin bölgesi için



NOT : 3 Adet fleksibil kablo takozu kablo ile beraber verilir .

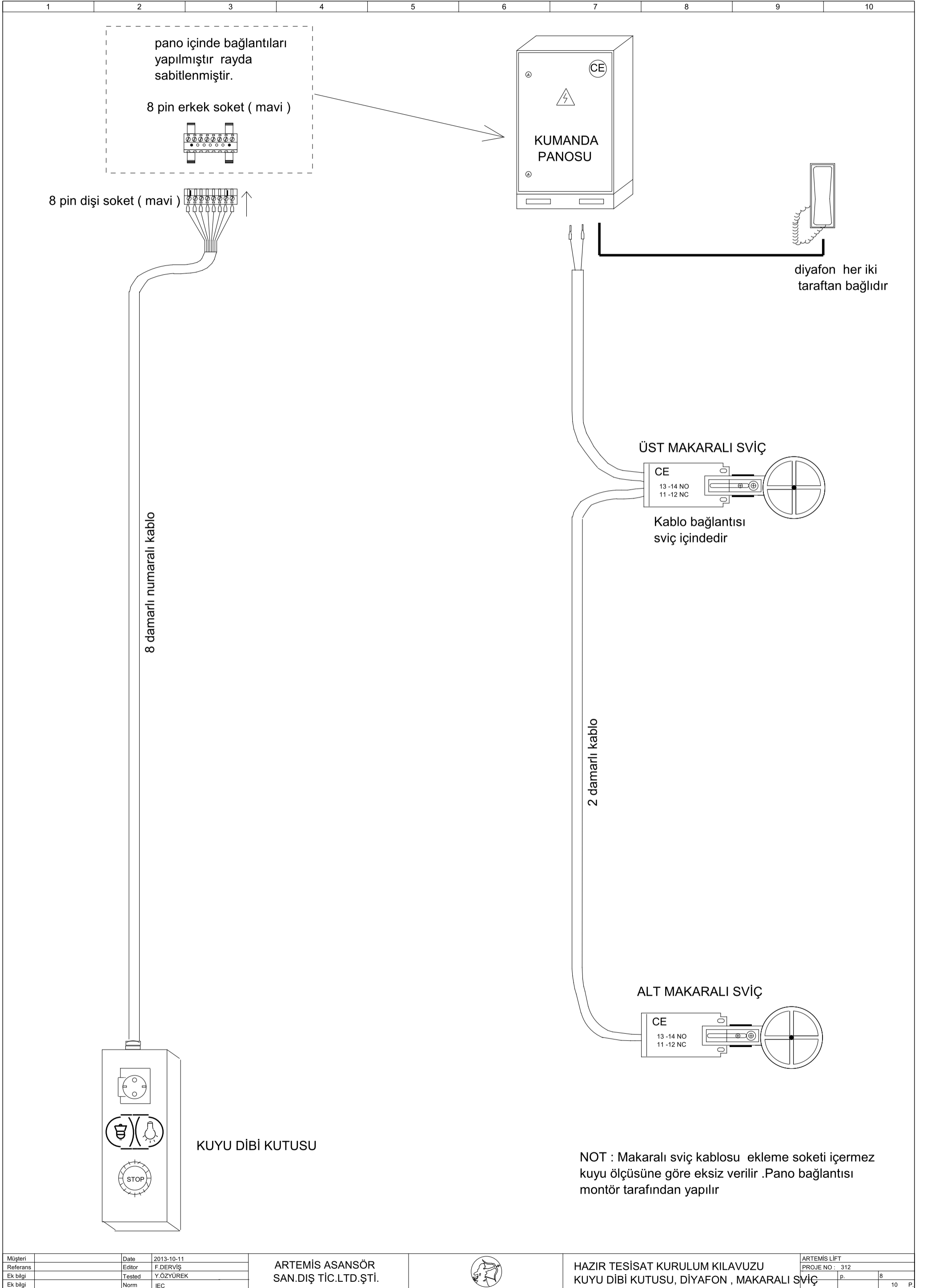
çizimdeki örnek 24 damar kablo için 24 pin li soket ile verilmiştir

kullanılacak olan fleksibil kablo 28 damarlı ise +4 pin li soket 36 daamlı ise +12 pinli soket ek olarak kullanılır



NOT : 3 Adet fleksibil kablo takozu kablo ile beraber verilir .  
 çizimdeki örnek 3 durak için verilmiştir her ek durak da ara kat kablosu eklenir  
 manuel kapılar için ek 2 pinli soket ve ek 2 damarlı kablo ilave olur





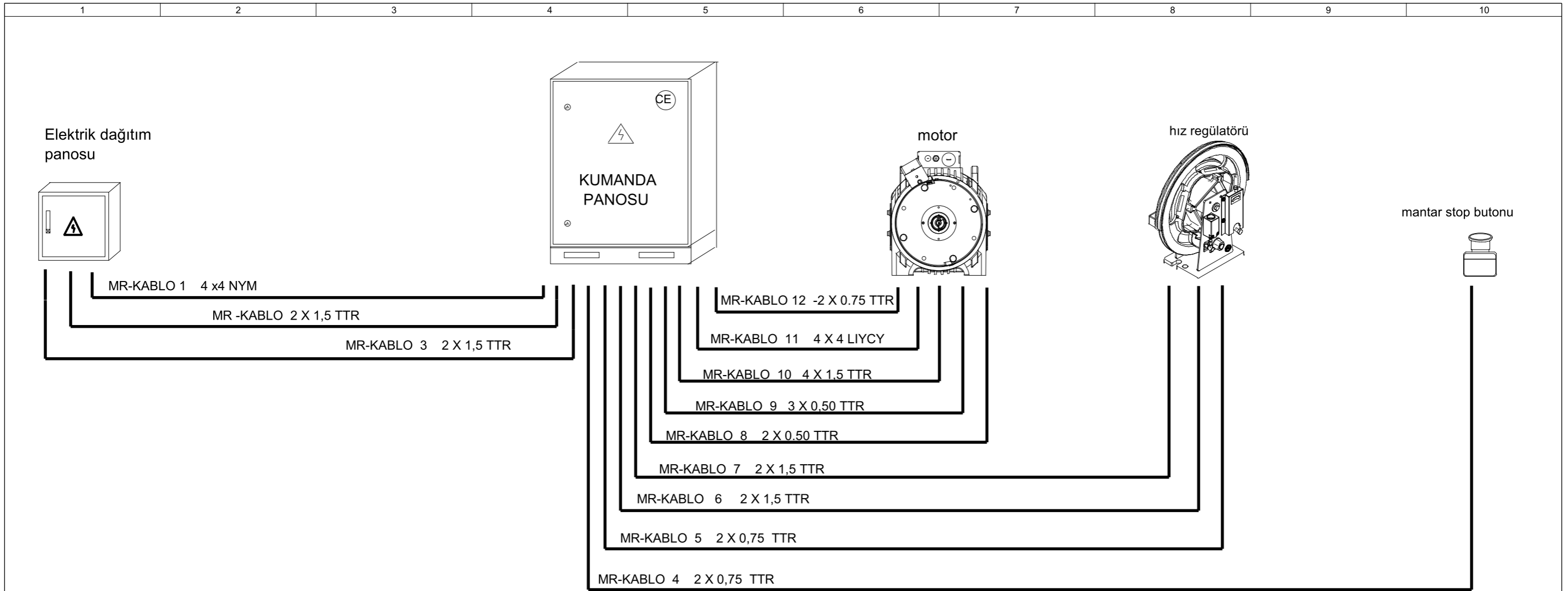
Müşteri	Date	2013-10-11
Referans	Editor	F.DERVİŞ
Ek bilgi	Tested	Y.ÖZYÜREK
	Norm	IEC

ARTEMİS ASANSÖR  
SAN.DİŞ TİC.LTD.ŞTİ.



HAZIR TESİSAT KURULUM KILAVUZU  
KUYU DİBİ KUTUSU, DİYAFON , MAKARALI SVİÇ

ARTEMİS LİFT		
PROJE NO : 312		
	p.	8
		10 P.



MR-KABLO 1 : Elektrik dağıtım panosu ile kumanda panosu arası ana besleme kablosu.

MR-KABLO 2 :Kumanda panosu için kabin besleme hattı 1F - NF

MR-KABLO 3 : Kumanda panosu içi kuyu aydınlatma besleme kablosu 4 - 4N

MR-KABLO 4 : Makine dairesi acil stop butonu

MR-KABLO 5 : Hız regülatörü kontak kablosu

MR-KABLO 6 : Hız regülatörü bobin set kablosu (açtırma)

MR-KABLO 7 : Hız regülatörü bobin reset kablosu (kurma)

MR-KABLO 8 :Motor PTC kablosu

MR-KABLO 9 : Motor fren diski sviç kablosu

MR-KABLO 10 : Motor fren kablosu (2 fren li makineler için )

MR-KABLO 11 : Motor güç kablosu

MR-KABLO 12 : Motor fan kablosu

NOT : Makine dairesi kablo grubu , ölçülü ve bağlantıya hazır biçimde sevk edilir bağlantılar sahada montajcı tarafından yapılır

Müşteri	Date	2013-10-11
Referans	Editor	F.DERViŞ
Ek bilgi	Tested	Y.ÖZYÜREK
Ek bilgi	Norm	IEC

ARTEMİS ASANSÖR  
SAN.DİŞ TİC.LTD.ŞTİ.



HAZIR TESİSAT KURULUM KILAVUZU  
MAKİNE DAİRESİ KABLO GRUBU

ARTEMİS LİFT		
PROJE NO : 312		
	p.	9
		10 P.